ČZU - AF - hlavní budova - 2.patro - 3np

č.místnosti	č.místnosti	užití	plocha (m2)	výška(m)	povrch podlahy	povrch stěn	povrch stropu
200	200	kancelář	33,7	3,44	pvc		
201	201	kancelář	20,5	3,42	koberec		
202	202	kancelář	12,3	3,44	pvc		
202a	202a	laboratoř	14,0	3,45	pvc		
202b		kuchyňka	4,6	3,45	pvc		
203	203	kancelář	10,1	3,47	plovoucí podlaha		
204	204	laboratoř	31,7	3,44	pvc		
205	205	kancelář	10,2	3,42	koberec		
206	206	laboratoř	31,6	3,44	pvc		
207	207	kancelář	20,7	3,42	koberec		
208	208	učebna	53,4	3,42	pvc		
208a		laboratoř	12,7	3,42	pvc		
209	209	kancelář	10,2	3,44	koberec		
210	210	kancelář	16,4	3,43	koberec		
211	211	kancelář	10,2	3,43	pvc + koberec		
212	212	kancelář	16,3	3,43	pvc		
213	213	kancelář	10,7	3,42	koberec		
214	214	kancelář	16,3	3,43	pvc		
215	215	kancelář	11,1	3,42	koberec		
216	216	kancelář	16,3	3,43	pvc		
216a	216a	kancelář	17,4	3,43	pvc		
217	217	laboratoř	11,0	3,42	pvc		
218	218	kancelář	47,8	3,43	pvc	ker.o. 1,49	
218a	218a	PC rozvaděč	0,8	3,43	pvc		
219	219	kancelář	11,2	3,43	keram. dl.		
220	220	laboratoř	71,0	3,43	pvc		
221	221	laboratoř	10,5	3,45	pvc		
222	222	laboratoř	16,6	3,43	pvc		

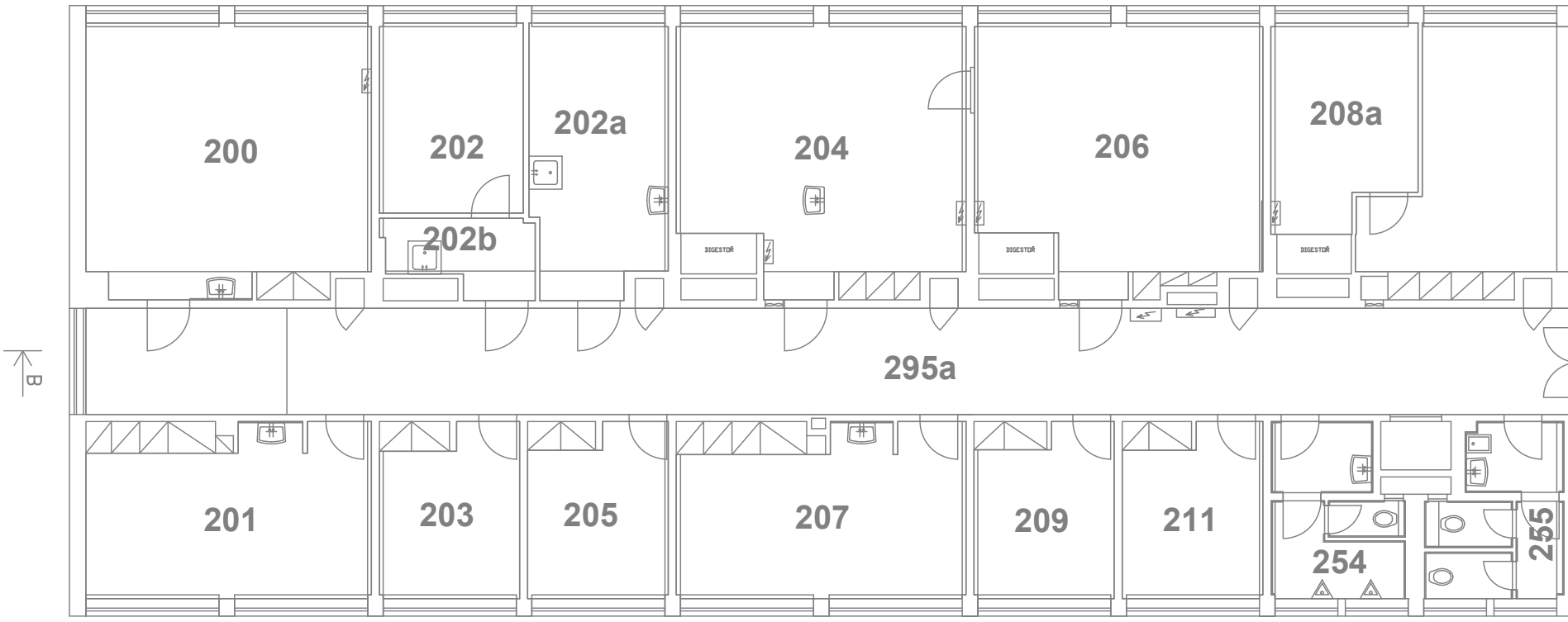
200
202
202a
204
206
208a
202b
DIGESTOŘ
DIGESTOŘ
DIGESTOŘ
295a
B
201
203
205
207
209
211
254
255

8 9 10 11 12 13 14 15

	223	223	kancelář	11,6	3,43	pvc		
	224	224	kancelář	16,4	3,43	pvc		
	225	225	kancelář	11,4	3,43	pvc		
	225a	225a	laboratoř	10,2	3,43	pvc		
	226	226	laboratoř (cvičebna)	65,6	3,43	pvc		
	227	227	laboratoř	21,6	3,43	pvc		
	228	228	laboratoř	17,6	3,43	pvc		
	228a	228a	termostat	6,0	2,43	pvc		
	228b	228b	laboratoř	4,4	3,43	pvc		
	228c	228c	laboratoř	4,5	3,43	pvc		
	229	229	kancelář	11,1	3,43	koberec		
	230	230	laboratoř	33,9	3,43	pvc		
	231	231	umývárna lab. skla	11,1	3,43	teraco		
	232	232	laboratoř	30,8	3,43	pvc		

233	233	cvičebna	34,3	3,41	pvc		
234	234	laboratoř	14,8	3,43	pvc		
235	235	kancelář	12,3	3,42	pvc		
236	236	laboratoř	16,8	3,43	pvc		
237	237	seminární cvičebna	47,0	3,42	pvc		
238	238	laboratoř	30,7	3,42	pvc		
241	241	kancelář	21,7	3,42	koberec		
243	243	kancelář	10,2	3,42	koberec		
245	245	kancelář	10,2	3,42	koberec		
247	247	kancelář	20,8	3,42	koberec		
249	249	umývárna lab. skla	11,2	3,42	teraco		
251	251	kancelář	11,0	3,42	koberec		
253	253	kancelář	20,6	3,42	pvc		
254		wc	9,1	3,47	keram. dl.	obkl. 2,00	

OZN. KAMERY:
OZN. VÝVODU:

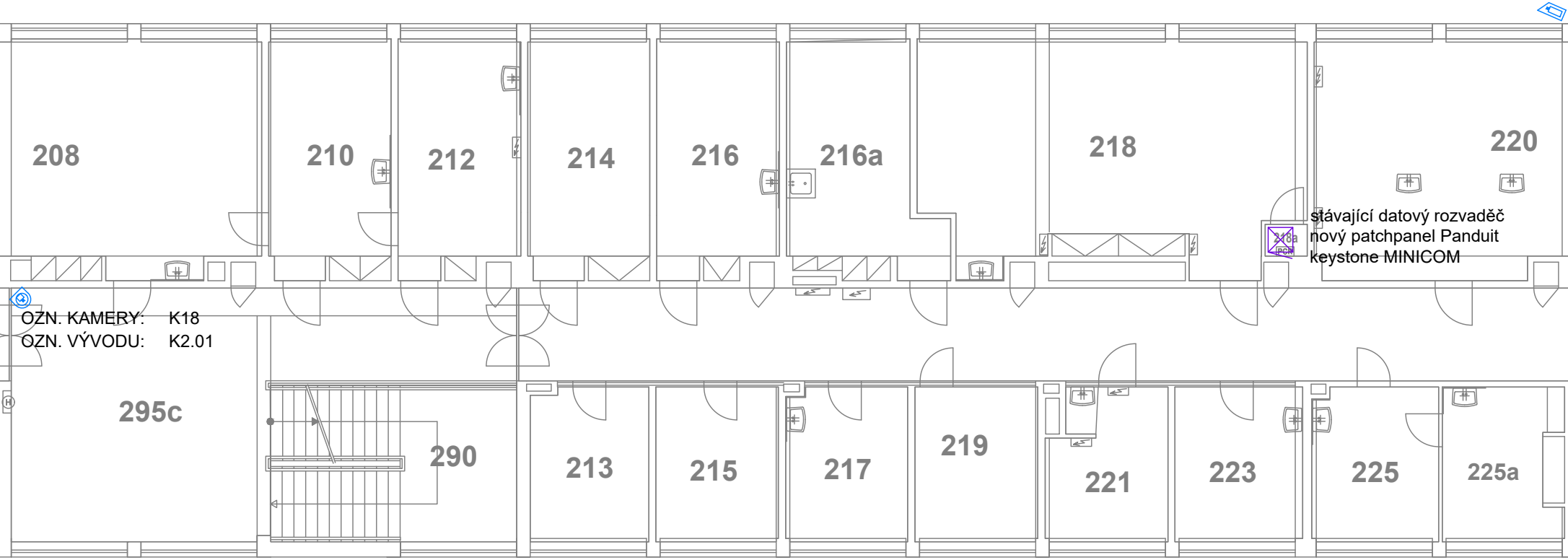
208
210
212
214
216
216a
218
220
stávající datový rozvaděč
nový patchpanel Panduit
keystone MINICOM
218a
OZN. KAMERY: K18
OZN. VÝVODU: K2.01
295c
290
213
215
217
219
221
223
225
225a

8 9 10 11 12 13 14 15

	255		wc	9,1	3,47	keram. dl.	obkl. 2,00	
	256		wc	14,8	3,43	keram. dl.	obkl. 2,11	
	257		wc	14,9	3,43	keram. dl.	obkl. 2,11	
	290		schodiště	22,7	3,52	keram. dl.		
	291		schodiště	25,7	3,51	keram. dl.		
	292		výtah	1,2				
	293		výtah	1,2				
	294		výtah	1,7				
	295a		chodba	71,2	3,41(2,83)	keram. dl.		mont.podhled
	295c		chodba	52,8	3,38(2,62)	keram. dl.		
	295d		chodba	114,8	2,56	keram. dl.		mont.podhled
	295e		chodba	69,4	2,82(3,42)	keram. dl.		mont.podhled
	295f		chodba	24,3	3,44	keram. dl.		
	295g		chodba	71,5	2,51	keram. dl.		mont.podhled

K21
K2.02

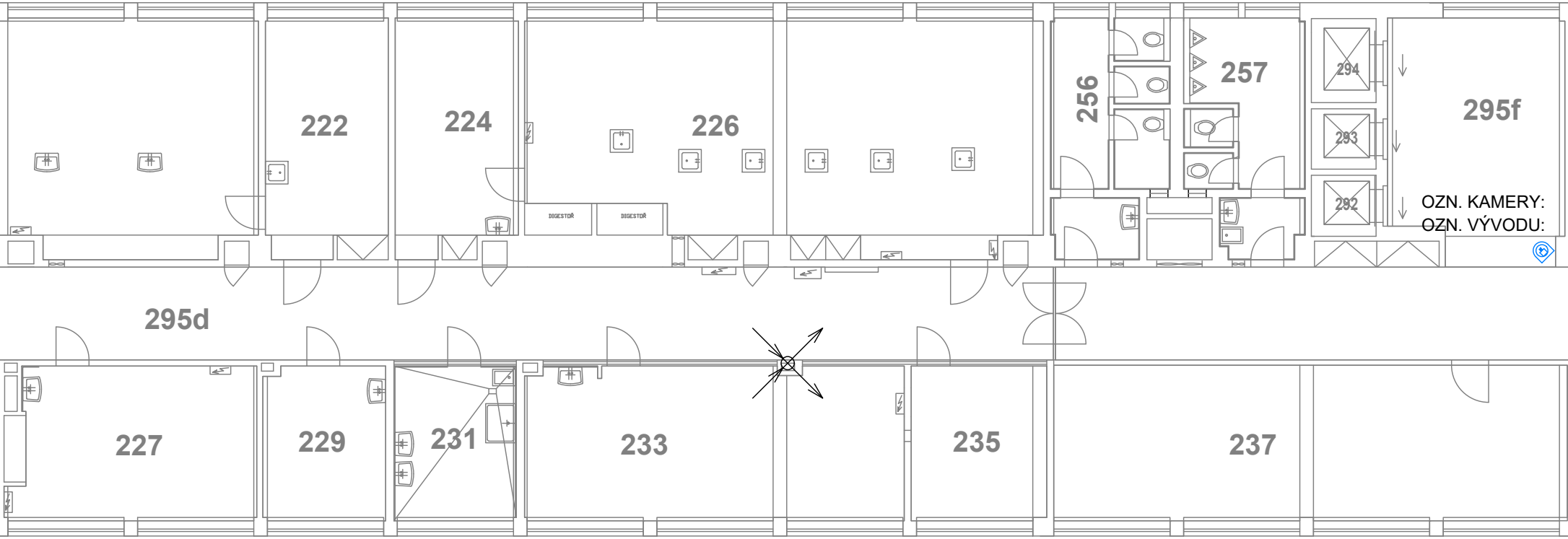
222
224
226
256
257
294
295f
293
292
DIGESTOŘ
DIGESTOŘ
OZN. KAMERY:
OZN. VÝVODU:
295d
227
229
231
233
235
237

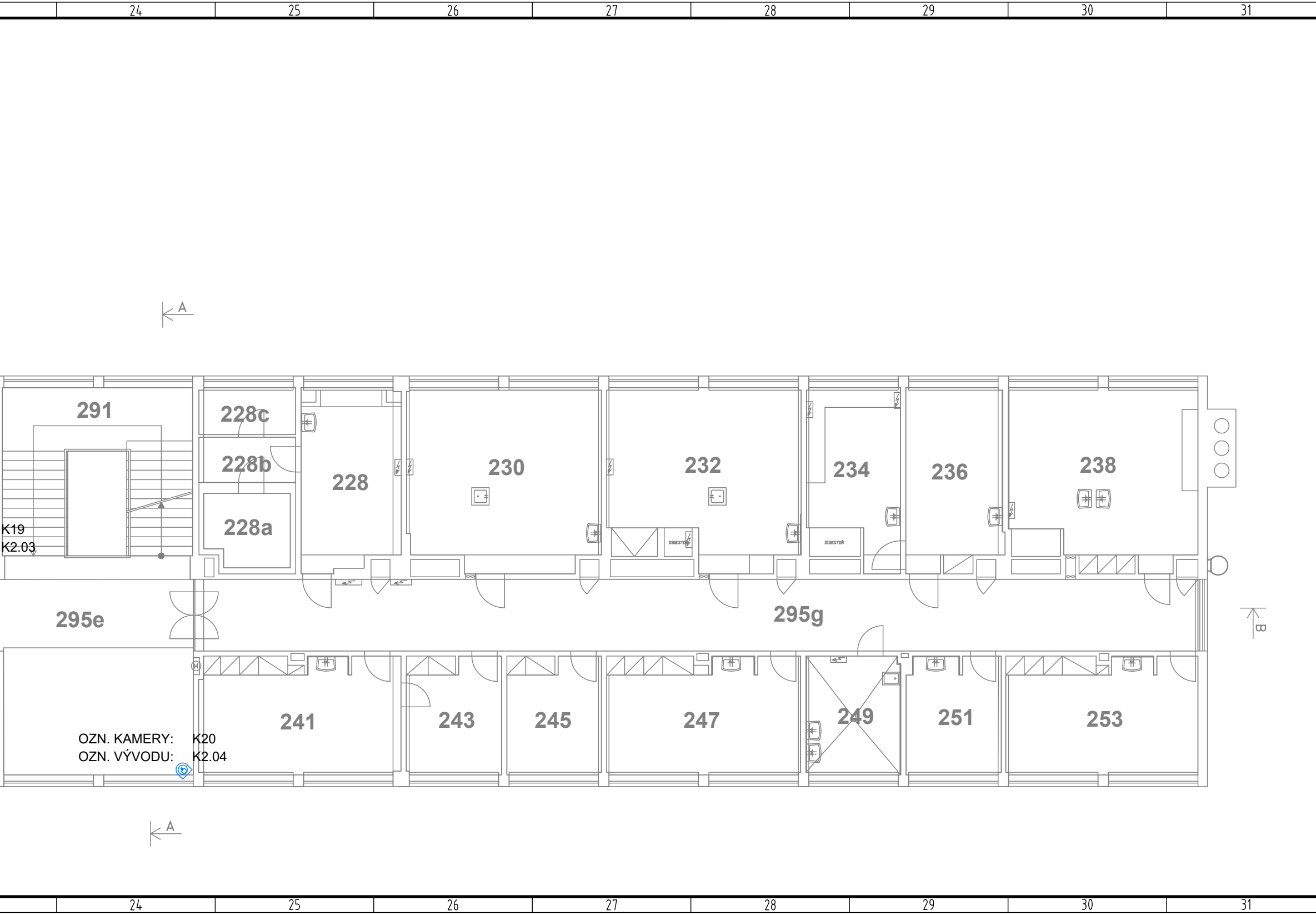
24
25
26
27
28
29
30
31
A
291
228c
228b
228a
228
230
232
234
236
238
DIGESTOŘ
DIGESTOŘ
K19
K2.03
295e
295g
B
241
243
245
247
249
251
253
OZN. KAMERY: K20
OZN. VÝVODU: K2.04
A
24
25
26
27
28
29
30
31

LEGENDA CCTV

CCTV	digitální záznamové zařízení
SWITCH	switch
⊞	video-matice
ORZ	optický rozvadě
🖥	LCD monitor
🖥	PC klient (pracovní stanice)
▭	kamera pevná
▭	kamera pevná ve venkovním krytu
◎	kamera otočná
◎	kamera pevná v dome provedení
◈	kamera v provedení PIR
▯	IR přísvit
☒	napájecí zdroj 12/24Vdc
▥	napájecí zdroj 12/24Vac
▬	rozvaděč NN
—	trasa kabelů CCTV

Vnitřní kamery budou instalovány na stěně pod stropem.
Venkovní kamery budou instalovány v úrovni stropu daného podlaží.
Kamery na střeše budou instalovány v úrovni atiky.

LEGENDA SK

☒	rozvaděč datový
☒	rozvaděč datový oboustranný
⑂	datová zásuvka 1x RJ45
⑂	datová dvojzásuvka 2x RJ45
AP	AP WIFI
—	trasa kabelů SK

Značení kabeláže bude provedeno, po dokončení montáže, na patchpanelu i datové zásuvce dle této dokumentace. Po dokončení montáže bude provedeno měření každého vývodu certifikovaným zařízením.

Ing. Jiří Maňák
Podepsal Ing. Jiří Maňák
DN: cn=Ing. Jiří Maňák, c=CZ, o=Česká komora autorizovaných inženýrů a techniků činných ve výstavbě, ou=0011883, email=jiri-manak@seznam.cz
Datum: 2024.11.20 08:30:09 +01'00'

č. revize	-	obsah	-	datum	-	provedl	-
č. revize	-	obsah	-	datum	-	provedl	-
č. revize	-	obsah	-	datum	-	provedl	-

akce	Zvýšení úrovně požární bezpečnosti FAPPZ a skladu HK, ČZU v Praze		Ing. Tomáš Pour Přecechtělova 2392/14 155 00 Praha 5 Tel: +420 603 840 216 E-mail: tomas.pour@pour-projekce.cz	
investor	Česká zemědělská univerzita v Praze Kamýcká 129, 165 00 Praha - Suchdol			
profese	SLABOPROUDÉ SYSTÉMY		datum	06/2024
stupeň dokum.	DOKUMENTACE PRO PROVÁDĚNÍ STAVBY		formát	9x A4
název výkresu	PŮDORYS 3. NP CCTV		číslo projektu	-
			měřítko 1:100	číslo výtisku
vypracoval	Ing. Tomáš Pour	podpis	číslo výkresu	
kontroloval	Ing. Tomáš Pour	podpis	D.1.4.9.06	
zodp. projekt.	Ing. Jiří Maňák	podpis		